

## Wichtige Verkehrszeichen



### Gehweg

Der Gehweg ist vor allem für Fußgänger/innen da. Es gibt auch Fahrzeuge, die hier gefahren werden dürfen, wie z.B. Scooter (Fahrräder nur zur Begleitung der Kinder). An Ein- und Ausfahrten bitte besonders aufpassen, hier sind Fahrzeugführer manchmal nicht aufmerksam genug.



### Kreisverkehr

Hier wird es richtig kompliziert! Fahrzeugführer haben beim Einfahren in den Kreisverkehr gegenüber querenden Fußgänger/innen Vorrang, beim Herausfahren müssen sie jedoch blinken und warten. Leider wissen das viele Fahrzeugführer/innen nicht und manche fahren auch noch zu schnell.



### Ampel

An Ampeln biegen oft Autos und LKW ab und haben gleichzeitig mit den Fußgängern/innen Grün! Besonders bei LKW wird es dann gefährlich im „Toten Winkel“.

Manchmal muss man drücken, um „grün“ zu bekommen. Wenn bei „grün“ zügig losgegangen wird, kann die andere Seite auch erreicht werden, bevor die Autos, die bei „rot“ warten mussten, losfahren.



### Spielstraße

Hier dürfen die Fahrzeuge nur ganz langsam fahren, etwa Schrittgeschwindigkeit. Kinder dürfen hier die Fahrbahn überall auch zum Spielen benutzen. Dennoch gibt es Fahrzeugführer, die schneller als Schrittgeschwindigkeit fahren.




### Gemeinsamer Geh- und Radweg

Achtung, hier teilen sich Fußgänger/innen und Radfahrer/innen den Weg! Manchmal fahren die Fahrräder sehr schnell und auch mal ohne Licht. Manchmal vergessen die Radfahrer/innen zu klingeln, wenn sie von hinten angebraust kommen.



### Zebrastreifen

Hier haben die Fußgänger/innen „Vorfahrt“. Fahrzeuge müssen anhalten. Manchmal halten sich die Fahrzeugführer/innen nicht daran und manchmal werden die wartenden Fahrzeuge überholt, dann kann es gefährlich werden. Am Zebrastreifen ist es vor der Straßenüberquerung wichtig, ein deutliches Handzeichen zu geben und zu warten, bis die Fahrzeuge aus beiden Richtungen angehalten haben. Das sollte öfter mal geübt werden.



### Hol- und Bringzone

Kinder, die mit dem Auto gebracht werden, haben hier ihre Hol- und Bringzone. Kinder laufen gerne zur Schule. Das ist gesund, umweltfreundlich und die Kinder lernen in der Schule besser.

Die Kinder können an den Hol- und Bringzonen auch "Laufgemeinschaften" mit anderen Kindern verabreden, so müssen sie nicht alleine gehen.



### Das Tragen von Warnwesten

Auf dem Schulweg sollten die Kinder immer ihre Warnwesten tragen, auch wenn sie nur ein Stückchen zu Fuß gehen. Dies ist insbesondere in der dunklen Jahreszeit wichtig, damit die Kinder immer rechtzeitig gesehen werden.

# Schulwegplan Bärenfelsschule Grenzach-Wyhlen



## Liebe Eltern,

mit dem ersten Schultag ändert sich für Ihr Kind einiges.

Die gemeinsame Aufgabe von Schule, Polizei, Stadt und Ihnen als Eltern ist es, den Schulweg für Ihr Kind möglichst sicher zu gestalten. Ziel ist es, dass Ihr Kind den Schulweg selbstständig bewältigen kann. Dieser Schulwegplan unterstützt Sie dabei, einen sicheren Schulweg auszuwählen und weist Sie auf konkrete Gefahrenstellen auf den Schulwegen hin. Ihre Aufgabe ist es, mit Ihrem Kind den Schulweg vor dem ersten Schultag einige Male einzuüben.

Seien Sie dabei stets Vorbild im Straßenverkehr und achten Sie darauf, dass Ihr Kind helle und reflektierende Kleidung trägt. Gehen Sie rechtzeitig los. Aber: lieber einmal zu spät kommen, als in der Eile unvorsichtig zu werden.

Üben Sie mit Ihrem Kind die Straße zu überqueren. Dabei gilt: immer gesicherte Überquerungsstellen benutzen, nie zwischen parkenden Autos die Straße überqueren.

Bitte verzichten Sie darauf, Ihr Kind mit dem Auto zur Schule zu bringen. Ist dies nicht zu vermeiden, lassen Sie Ihr Kind in einiger Entfernung von der Schule an einer der im Plan gekennzeichneten Hol- und Bringzonen zum Gehweg hin aussteigen. Beachten Sie die Halteverbote und die Geschwindigkeitsbegrenzung vor der Schule und schnallen Sie Ihr Kind stets richtig an.

**Vielen Dank für Ihre aktive Mitarbeit und die Unterstützung Ihres Kindes!**

Ihre Sabine Braun

### Wichtige Telefonnummern

Polizei 110  
Krankenwagen / Feuerwehr 112  
Deutscher Kinderschutzbund  
0711 / 24 28 18  
Kinder- u. Jugendamt (Landkreis  
Lörrach)  
07621 4100

### Bärenfelsschule

Sabine Braun (Rektorin)  
Jacob-Burckhardt-Straße 4  
79639 Grenzach-Wyhlen  
Tel.: 07624 908290  
sekretariat@baerenfelsschule.de  
<http://www.baerenfelsschule.de>

herausgegeben von:

Gemeinde  
Grenzach-Wyhlen

Ausgabe 2022

# Hier bitte aufpassen:



Hier bitte beim Überqueren der Straße besonders aufmerksam sein. Hier ist viel Verkehr und die Sicht ist schlecht. (Es sind Verbesserungen geplant.)



Hier bitte aufpassen! Immer genau schauen, ob die Autos auch aus beiden Richtungen anhalten und erst dann die Straße überqueren. Nach Möglichkeit besser an der Ampel die Basler Straße überqueren.



Hol- und Bringzone an der Straße Bertlingen. Ca. 200 m Fußweg zur Schule.



Hol- und Bringzone an der Scheffelstraße. Ca. 300 m Fußweg zur Schule.

# Legende



Hol- und Bringzone



Bärenfelschule



Zebrastreifen



fehlende Überquerungshilfe



Spielplatz

XXXXXX

Hier bitte keine Eltern mehr mit Autos. Bitte nutzen Sie die Hol- und Bringzonen.

entspricht ca. 2 min. Fußweg



Kindergarten



Ampel



fehlender Gehweg



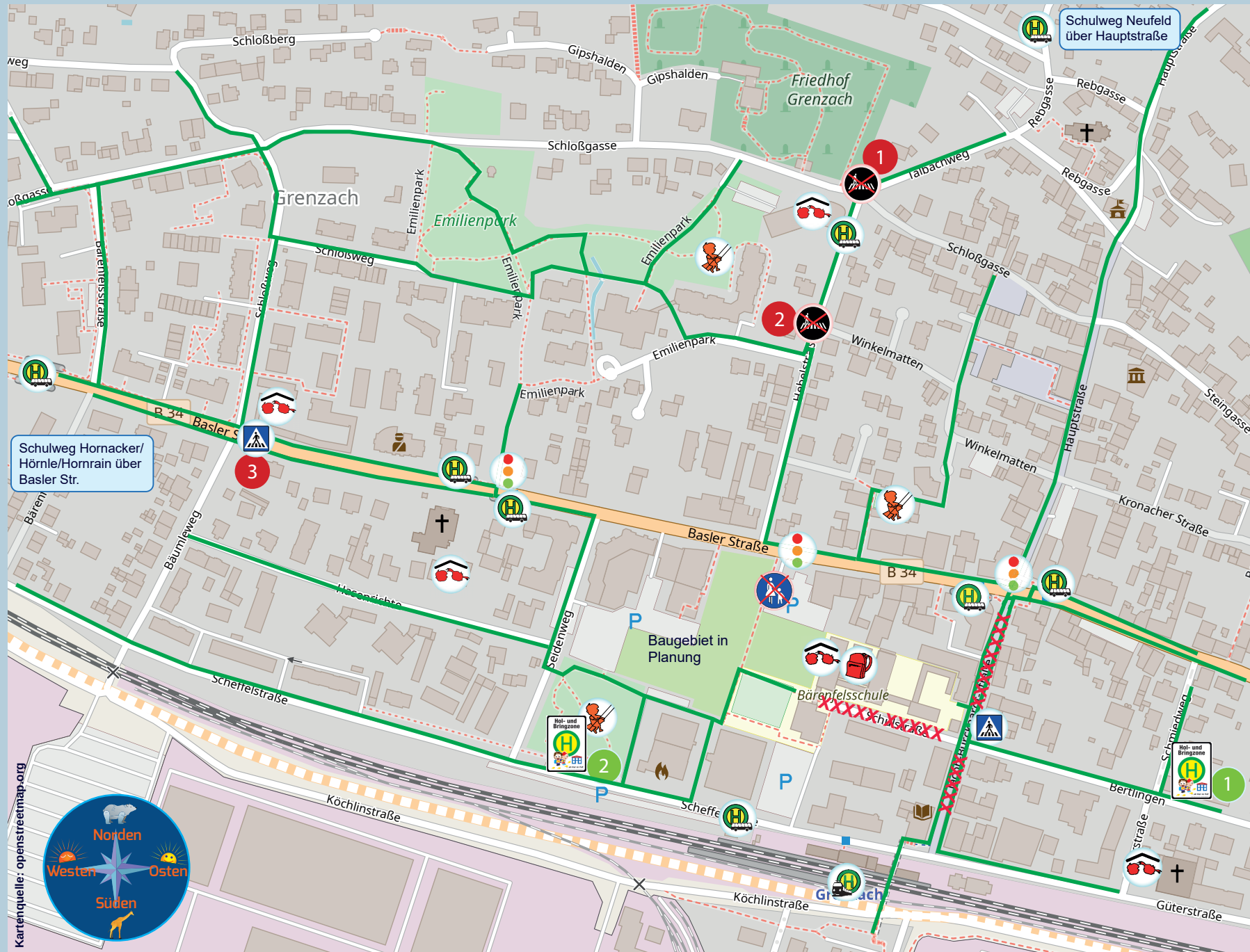
Bushaltestelle



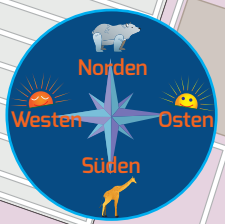
Bahnhaltstelle

empfohlene Wege

Fußwege



Schulweg Hornacker/Hörnle/Hornrain über Basler Str.



Kartenquelle: [openstreetmap.org](http://openstreetmap.org)